




Välkommen till Nord

Antonio Avalue
Sales Director



21 Settembre 2017

Agenda

9.30	9.45	Antonio Avelle - Sales Director
9.45	10.30	Asbjørn Trolle Hansen - Head of Multi Assets Team
10.30	10.45	Coffee Break
10.45	11.45	Francesco Maino - Product Specialist
11.45	12.15	Round Table - Q&A
12.30	13.00	Lunch Buffet
13.00	13.30	Break
13.30	17.30	 widiba - Traing Sessions



Nordea = Nordic Ideas

Nordea è il Gruppo finanziario leader nella regione Scandinava



11 milioni di clienti su
24 milioni di abitanti
dell'area Nordica

45 miliardi di € di
capitalizzazione

Inserita nelle 29 “too
big to fail”

La divisione Wealth
Management
gestisce circa 290
miliardi di Euro

**AA-
Rating S&P**

Ticker	Nome in breve	Capitalizzazione di mercato (miliardi)	Capitale Tier 1 Rt LF (in %)	Rendimento totale da inizio anno (in %)
HSBA LN Equity	HSBC HOLDINGS PLC	162.64	16.60	12.41
SAN SM Equity	BANCO SANTANDER	84.46	12.12	19.12
BNP FP Equity	BNP PARIBAS	78.72	12.90	8.57
INGA NA Equity	ING GROEP NV	58.64	16.50	16.03
UBSG VX Equity	UBS GROUP AG	57.15	19.70	5.42
LLOY LN Equity	LLOYDS BANKING	54.16	17.50	9.48
BBVA SM Equity	BANCO BILBAO	48.44	12.80	16.86
ISP IM Equity	INTESA SANPAOLO	46.45	14.10	22.02
NDA SS Equity	NORDEA BANK AB	45.04	21.00	12.21
ACA FP Equity	CREDIT AGRICOLE SA	40.09	15.20	24.73
BARC LN Equity	BARCLAYS PLC	39.36	15.80	-8.47
GLE FP Equity	SOCIETE GENERALE SA	38.06	14.40	5.53
UCG IM Equity	UNICREDIT SPA	36.41	12.65	19.34
RBS LN Equity	ROYAL BK SCOTLAND	33.46	18.10	10.06
CSGN VX Equity	CREDIT SUISS GROUP	32.37	18.30	2.91
DBK GR Equity	DEUTSCHE BANK AG	32.20	15.20	2.33
DANSKE DC Equity	DANSKE BANK A/S	31.55	17.90	21.27
STAN LN Equity	STANDARD CHARTERED	29.15	15.70	17.12
KBC BB Equity	KBC GROEP NV	27.78	17.50	15.88
CABK SM Equity	CAIXABANK S.A	25.00	11.90	35.21

Nordea Asset Management


In forte crescita negli ultimi anni in Europa

Flussi di fondi europei nel 2012		Flussi di fondi europei nel 2013		Flussi di fondi europei nel 2014		Flussi di fondi europei nel 2015		Flussi di fondi europei nel 2016	
Gestore patrimoniale	Flussi netti (mld di euro)	Gestore patrimoniale	Flussi netti (mld di euro)	Gestore patrimoniale	Flussi netti (mld di euro)	Gestore patrimoniale	Flussi netti (mld di euro)	Gestore patrimoniale	Flussi netti (mld di euro)
PIMCO	34	BlackRock	24.7	UBS	21.4	iShares	29.3	iShares	26.3
AllianceBernstein	15	JPMorgan	23.2	JPMorgan	18.7	BlackRock	24.3	Vanguard	14.6
iShares	13.4	iShares	14.7	BlackRock	17.8	Eurizon Capital	20.8	Nordea	13.4
Scottish Widows	12.6	UBP	11.3	Vanguard	15.9	UBS	17.4	Union Investment	13.0
Nordea	11.6	Standard Life	10.7	Pioneer Investments	15.6	Pioneer Investments	15.4	Eurizon Capital	11.8
AXA	10.6	Franklin Templeton	10	Nordea	15.1	Deutsche Asset & Wealth Management	15.3	Aviva	9.3
Credit Suisse	9.3	Pioneer Investments	9.4	iShares	13.9	Nordea	14.7	Amundi	9.1
M&G	9.2	Nordea	9.2	Amundi	13.5	Vanguard	14.3	PIMCO	8.5
BlackRock	9.1	Vanguard	9	Eurizon Capital	11.9	Amundi	13.6	Mercer Global Investments	7.4
JPMorgan	7.8	Deutsche Asset & Wealth Management	8.4	Deutsche Asset & Wealth Management	10.4	Standard Life	12.9	Credit Suisse	6.3
#5		#8		#6		#7		#3	

Fonte – © 2017 Morningstar, Inc. Tutti i diritti riservati. Dati: 20.01.2017. Dati forniti da Morningstar (espressi in miliardi di euro, per fondi, fondi di fondi ed ETF, esclusi fondi del mercato monetario) il 15.04.2015 per il 2012, 2013 e 2014, e il 12.04.2016 per il 2015, e il 20.01.2017 per il 2016. Poiché queste informazioni si basano su una stima dei flussi, i dati sono soggetti a modifica in futuro.

Nordea: chi siamo

Il modello di gestione multiboutique



Distribuzione della Sicav lussemburghese con 77 Comparti.

Sviluppo di centri di competenza specializzati (boutiques) con stili di gestione e processi di investimento del tutto autonomi.

Utilizzo di boutique esterne su particolari strategie / asset class

Nordea e l'investimento responsabile

Exclusion list

Escludiamo a priori da TUTTI i nostri portafogli aziende coinvolte nella produzione di armamenti illegali (mine antiuomo, bombe a grappolo e armi batteriologiche) e nucleari

Norm-based screening

Controllo continuo di TUTTI i portafogli Nordea per identificare società che non rispettano norme internazionali in campo ambientale, diritti umani, standard di lavoro e lotta alla corruzione

Engagement

Coinvolgiamo le aziende che non rispettano gli standard internazionali per modificare i comportamenti sbagliati



Il nostro scopo é diventare una società leader nel proporre soluzioni d'investimento responsabile.

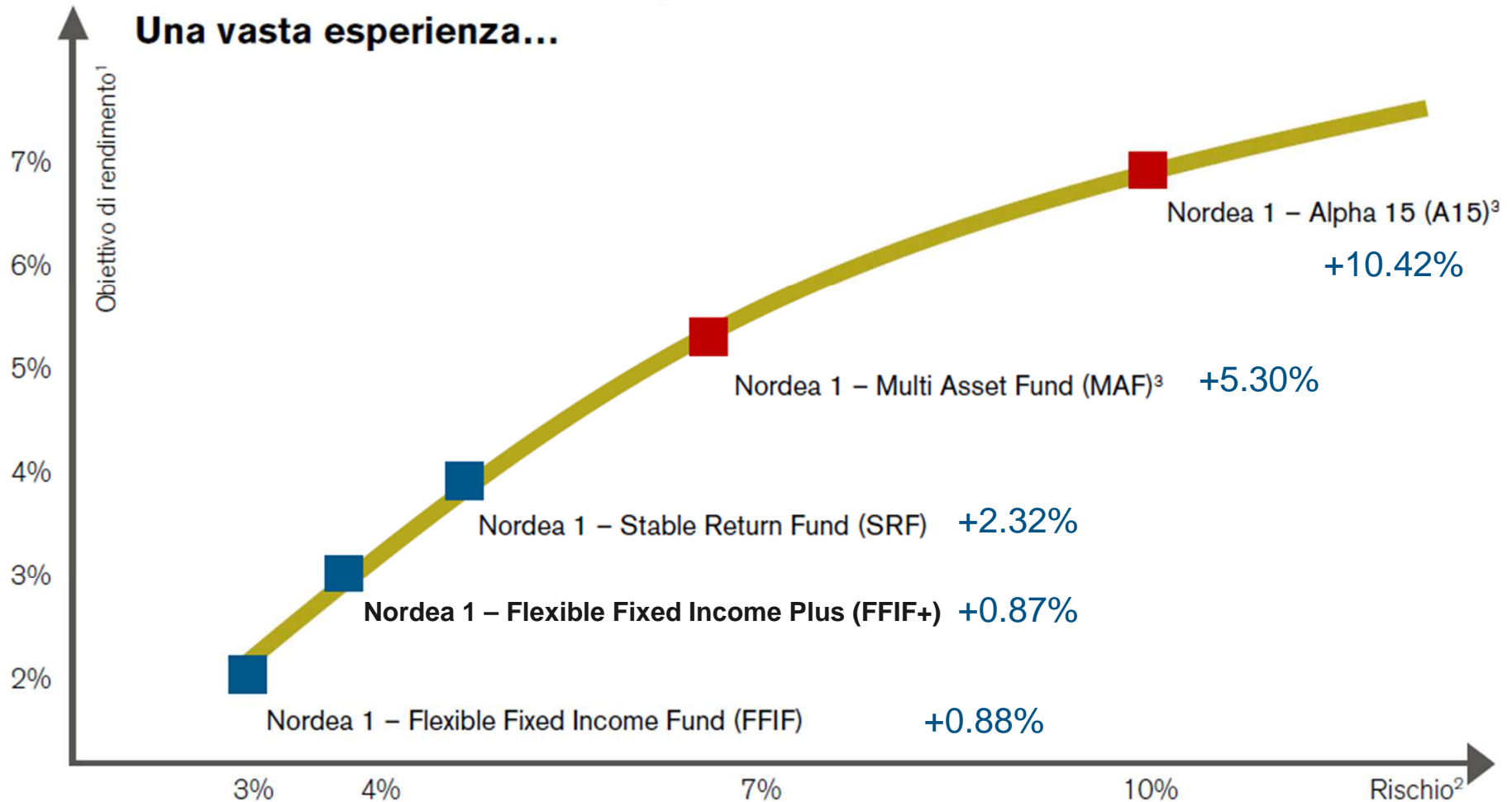
La nostra missione é generare *rendimenti con responsabilità*.

Crediamo nel dare valore aggiunto ai nostri clienti inserendo i criteri ESG nella nostra analisi e nel nostro processo d'investimento.

Le società che non vogliono cambiare vengono escluse dai portafogli!

La novità targata Multi Assets Team

Posizionamento all'interno della gamma delle soluzioni non direzionali

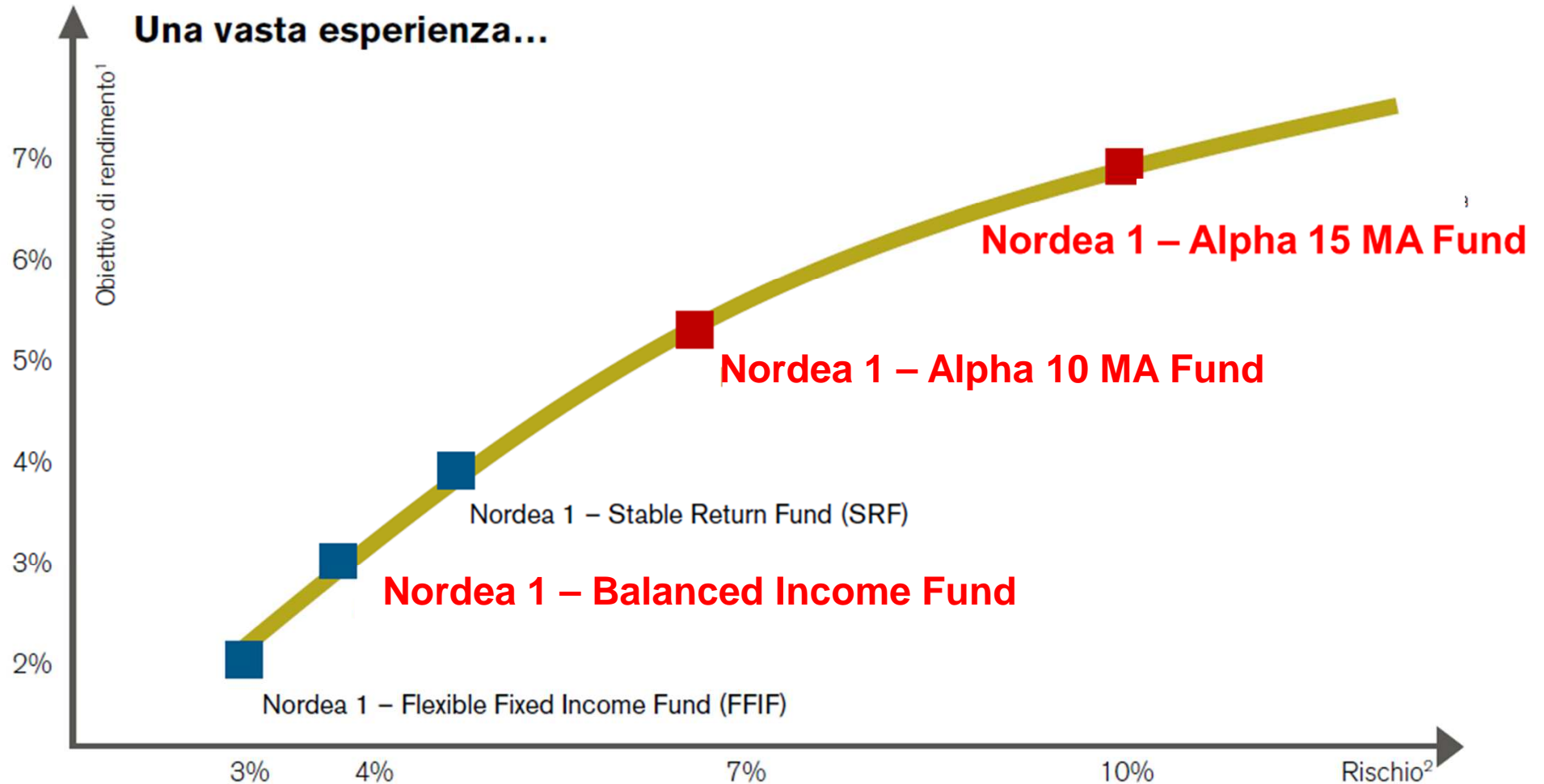


1) Non vi è garanzia che il rendimento atteso verrà realizzato 2) Il rischio è basato sulla volatilità realizzata (3 anni). La volatilità per il «Prossimo Lancio – Nuovo fondo» è basata sugli obiettivi di investimento futuri 3) Si tratta di prodotti alternativi liquidi che utilizzano vaste e diversificate fonti di rendimento, leve finanziarie e strategie di negoziazione più avanzate.

Performance classe BP ytd al 18.09.2017

La novità targata Multi Assets Team

Nuova denominazione a partire dal 23 Ottobre



1) Non vi è garanzia che il rendimento atteso verrà realizzato 2) Il rischio è basato sulla volatilità realizzata (3 anni). La volatilità per il «Prossimo Lancio - Nuovo fondo» è basata sugli obiettivi di investimento futuri 3) Si tratta di prodotti alternativi liquidi che utilizzano vaste e diversificate fonti di rendimento, leve finanziarie e strategie di negoziazione più avanzate.

Nordea: Una conferma della qualità del nostro approccio



- ✓ Nordea 1 - Emerging Market Bond BP USD
- ✓ Nordea 1 - Emerging Stars Equity BI USD
- ✓ Nordea 1 - Global Climate & Envir. BI EUR
- ✓ Nordea 1 - Emerging Mkts Foc Eq BI USD
- ✓ Nordea 1 - European Financial Debt BI EUR
- ✓ Nordea 1 - Global Real Estate BI USD

*24 comparti con TOP
RATING Morningstar*



- Nordea 1 - European Covered Bond BP EUR
- Nordea 1 - Stable Return BI EUR
- Nordea 1 - Stable Emerg Mkts Eq BI USD
- Nordea 1 - European Sm&Mid Cp Eq BP EUR
- Nordea 1 - European Corp Bd Pls BI EUR
- Nordea 1 - European Corporate Bd BI EUR
- Nordea 1 - European Cross Credit BI EUR
- Nordea 1 - European High Yld Bd BI EUR
- Nordea 1 - European High Yld Bd IIBI EUR
- Nordea 1 - Global Bond BP EUR
- Nordea 1 - Global Opportunity BP EUR
- Nordea 1 - Global Stable Equity BI EUR
- Nordea 1 - Indian Equity BI USD
- Nordea 1 - Latin American Equity BI EUR
- Nordea 1 - Nordic Equity Small Cp BI EUR
- Nordea 1 - North Amer Hi Yld Bd BI USD
- Nordea 1 - US Corporate Bond BI USD
- Nordea 1 - US Total Return Bond BI USD

Il sito: www.nordea.it



Stabilità. Sempre.

Anche nei momenti difficili abbiamo bisogno della stabilità di chi ci è vicino. Nordea Asset Management ha fatto della stabilità un suo valore.



Fondi con le migliori performance a 1 anno*

Alpha 15	12,87%	EUR
Stable Equity Long/Short Fund - Euro Hedged	8,61%	EUR
Multi-Asset Fund	8,18%	EUR
Nordea Equity Small	7,48%	EUR

Stable Return Fund
Flexible Fixed

>> Quotazioni & Fact Sheets



Area download

>> Fund Portrait, Fact Sheet, Elenco Sogetti Collocatori, Prospetto...



>> Solidità nordica

Le economie della regione mantengono un buon vantaggio, sostenute dall'ottimo stato dei conti pubblici e del saldo con l'estero.

>> Per saperne di più...



Notizie

>> AVISO AGLI AZIONISTI



L'approccio multi-boutique

>> Scopri di più sull'approccio multi-boutique



Microsito Nordea 1 – Stable Return Fund



Visitate il nostro microsito dedicato, dove potrete trovare informazioni esaustive su questo prodotto e i relativi approfondimenti.



www.nordea.lu/StabilityAlways

NORDEA ANNUAL EVENT 2017
Mercoledì 4 ottobre 2017 - ore 10.00 – Milano

Hotel Magna Pars Suites

Ore 10.45

The impossible Trinity

Witold Bahrke - Macro Strategist - Nordea

Ore 11.15

Nordea 1 – Emerging Market Bond Fund

David Bessey, Portfolio Manager - PGIM

Ore 11.45

Nordea 1 – Global Climate and Environment Fund

Thomas Sørensen - Co-Portfolio Manager, Fundamental Equities Team
Nordea Investment Management AB, Danimarca

Ore 12.15

**Nordea 1 - European Covered Bond Fund e in anteprima, la nuova
soluzione Nordea sui covered bond europei a bassa duration**

Johannes Haubrich - Product Specialist di Nordea AM, per il Team Danish
Fixed Income & Euro Covered Bonds di Nordea Investment Management AB,
Danimarca



Antonio Avalle
Sales Director

Nordea | Asset Management | Institutional & Wholesale Distribution
Visit me: via Tortona, 9 - 20144 Milano
Tel: +390283438557 | Mob: +393480600935
E-mail: antonio.avalle@nordea.lu
Web: www.nordea.it

Nordea 

Nordea 
Investment Funds

I comparti citati fanno parte di Nordea 1, SICAV, una società di investimento a capitale variabile (Société d'Investissement à Capital Variable) con sede in Lussemburgo, costituita validamente ed in esistenza in conformità alle leggi in vigore in Lussemburgo e alla direttiva n. 2009/65/CE del 13 luglio 2009. **Il presente documento contiene materiale pubblicitario** e potrebbe non fornire tutte le informazioni rilevanti in rispetto al/i fondo/i presentato/i. Gli investimenti riguardanti i fondi Nordea devono essere effettuati sulla base del prospetto informativo e del documento di informazioni chiave per gli investitori, che sono disponibili elettronicamente, insieme alle relazioni semestrali e annuali, e ad ogni altra documentazione d'offerta. Tale documentazione, sia in inglese che nella lingua locale del mercato in cui la SICAV indicata è autorizzata per la distribuzione, è anche disponibile **senza costi** presso Nordea Investment Funds S.A., 562, rue de Neudorf, P.O. Box 782, L-2017 Lussemburgo, dai rappresentanti locali, dagli agenti incaricati dei pagamenti, o dai nostri distributori. Gli investimenti in strumenti derivati e le operazioni in valuta estera possono essere soggette a significative fluttuazioni e di conseguenza possono influenzare il valore di un investimento. **Gli investimenti in mercati emergenti comportano un maggiore elemento di rischio. Come conseguenza della politica d'investimento il valore delle azioni non è assicurato e può fluttuare ampiamente. Per ulteriori dettagli dei rischi di investimento associati a questo/i fondo/i, si rimanda al documento di informazioni chiave per gli investitori, disponibile come sopra descritto.** Nordea Investment Funds S.A. pubblica esclusivamente informazioni relative ai prodotti e non fornisce alcuna raccomandazione d'investimento. Pubblicato da Nordea Investment Funds S.A., 562, rue de Neudorf, P.O. Box 782, L-2017 Luxembourg, che è autorizzata dalla Commission Financier de Surveillance du Secteur (CSSF) autorità lussemburghese di sorveglianza dei mercati finanziari. Per ulteriori informazioni, La preghiamo di contattare il Suo consulente finanziario. Egli potrà consigliar La in maniera imparziale sui fondi di Nordea Investment Funds S.A. **Informazioni aggiuntive per gli investitori in Svizzera:** Il Rappresentante e Banca incaricata dei pagamenti in Svizzera è Nordea Bank S.A. Luxemburg, Zweigniederlassung Zürich, Mainaustrasse 21-23, CH-8008 Zurigo. Telefono (+41) 44 421 42 42, Fax (+41) 44 421 42 82. **Informazioni aggiuntive per gli investitori in Italia:** In Italia, la documentazione relativa alla SICAV sopra elencata è disponibile presso i collocatori e sul sito web www.nordea.it. L'elenco aggiornato dei soggetti collocatori, raggruppati per categorie omogenee, è messo a disposizione del pubblico **senza costi** presso gli stessi soggetti collocatori, presso le filiali capoluogo di regione di State Street Bank S.p.A., BNP Paribas Securities Services, Banca Sella Holding S.p.A., Allfunds Bank S.A. Sucursal de Milan, Banca Monte dei Paschi di Siena, Société Générale Securities Services Sp.A. e sul sito internet www.nordea.it. **Prima dell'adesione leggere il prospetto informativo.** Eventuali richieste di informazioni potranno essere inviate ai soggetti collocatori. **Il prospetto ed il documento di informazioni chiave per gli investitori sono stati depositati presso gli archivi Consob.** Fonte (se non indicato diversamente): Nordea Investment Funds S.A. Laddove non diversamente indicato, tutte le considerazioni espresse appartengono a Nordea Investment Funds S.A. Questo documento contiene informazioni esclusivamente riservate ad investitori professionali. E' vietata la riproduzione e la circolazione di questo documento senza previa autorizzazione, nonché la sua trasmissione agli investitori privati. I riferimenti a società o altre tipologie di investimento contenuti all'interno del presente documento non costituiscono sollecitazione alla compravendita di tali investimenti, ma hanno scopo illustrativo.